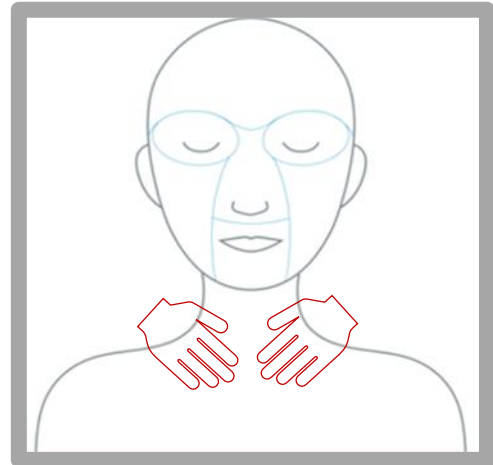


## Anwendung mit Ice Globes

### 1. Produkt auftragen

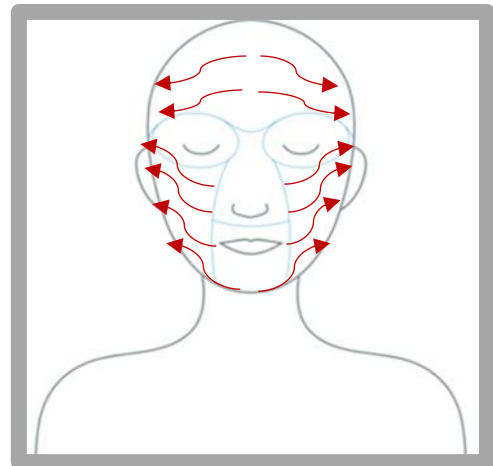
Tragen Sie die Hydro Masque Exfoliant beginnend am Dekolleté, Hals und Gesicht sanft auf. Schieben Sie die Kügelchen dahin, wo der Peelingbedarf am stärksten ist und bringen Sie die Kügelchen mit kreisenden Bewegungen zum Platzen.



### 2. Gesicht

Beginnen Sie in der Mitte vom Kinn und Streichen Sie mit leichtem Druck bis zum Ohr. Wiederholen Sie jeden Vorgang 3x. Streichen Sie nun in weiteren Bahnen:

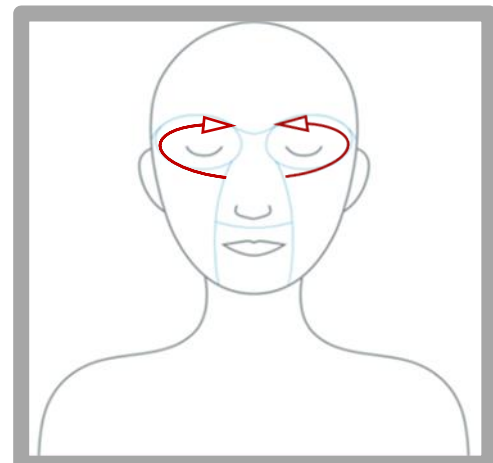
- von Mundwinkel bis zum Ohr
- von dem Nasenflügel bis zum Ohr
- seitlich des Nasenrückens bis zu den Schläfen
- von der Stirn Mitte über die Augenbrauen bis zur Schläfe
- Mitte der Stirn bis zu den Schläfen



Je 3x

### 3. Augenpartie

Umkreisen Sie mit den Ice Globes die Augenpartie. Beginnen Sie seitlich des Nasenrückens kreisen Sie mit leichtem Druck um die Augen. Wiederholen Sie diesen Punkt 3x.

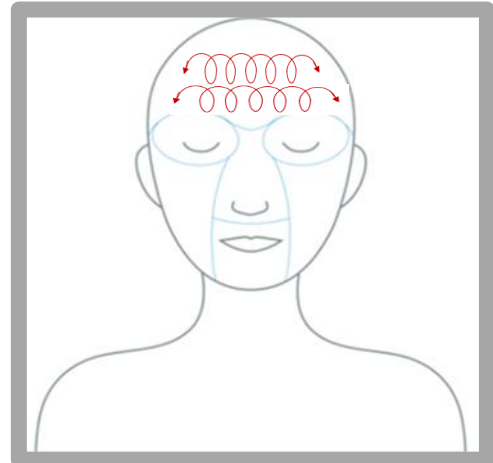


Je 3x

4. Stirn

Je 3x

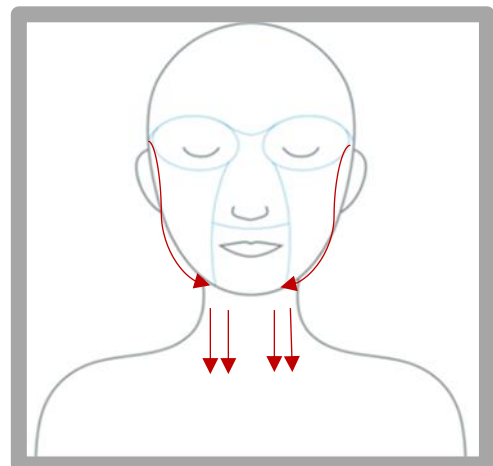
Beginnen Sie mit kreisenden Bewegungen in 2 Bahnen über die Stirn von der linken Schläfe bis zur rechten Schläfe. Wiederholen Sie diesen Punkt im Wechsel 3x.



5. Hals

Je 3x

Gleiten Sie nun von den Schläfen zur Kieferkante. Streichen Sie in 2 Bahnen zum Dekolleté. Wiederholung 3x



6. Dekolleté

Je 3x

Streichen Sie in kreisenden Bewegungen übers Dekolleté beginnen Sie auf der linken Seite und wandern zur rechten Seite und zurück. Wiederholen Sie diesen Vorgang 3x

